


INSTRUKTIONER FÖR VENTILATION, BRF STUGAN

1. BYTA "KÖKSFLÄKT"

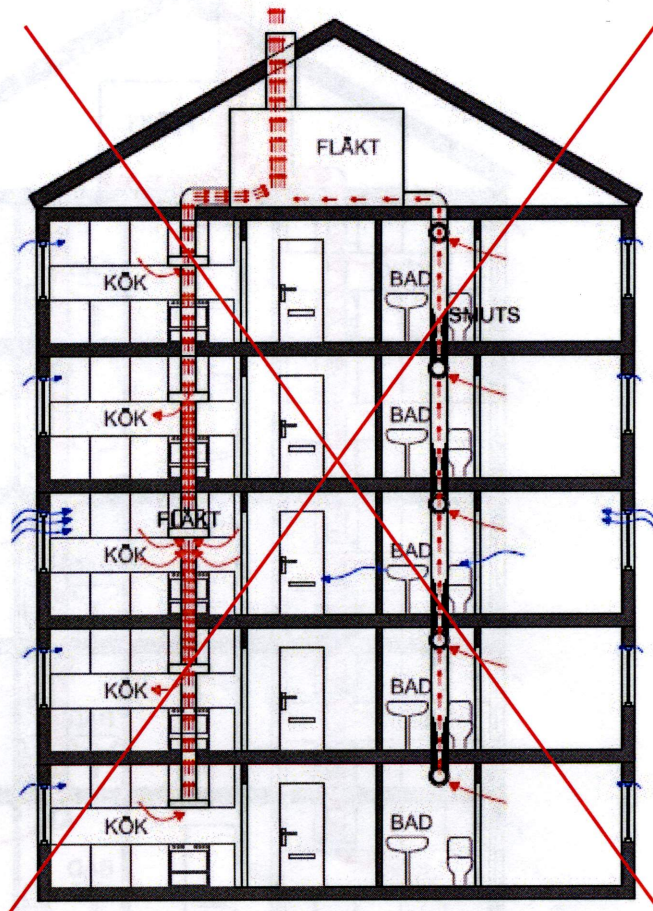
Spiskåpa får aldrig bytas mot spisfläkt.



Exempel på spiskåpa.


Är du osäker, kontakta styrelsen vid byte!

Felaktigt installerade fläktar påverkar luftflödena i huset kraftigt, tex kan luften vända och komma in till din granne. Felaktiga fläktar måste tas bort.




2. STÄNGA FÖR ATT SLIPPA "DRAGET"

Springventiler ovan fönster får aldrig stängas helt. Luftströmmen ska kunna kännas med handen. Stänger du dina kommer det att "dra" ännu mer hos din granne.



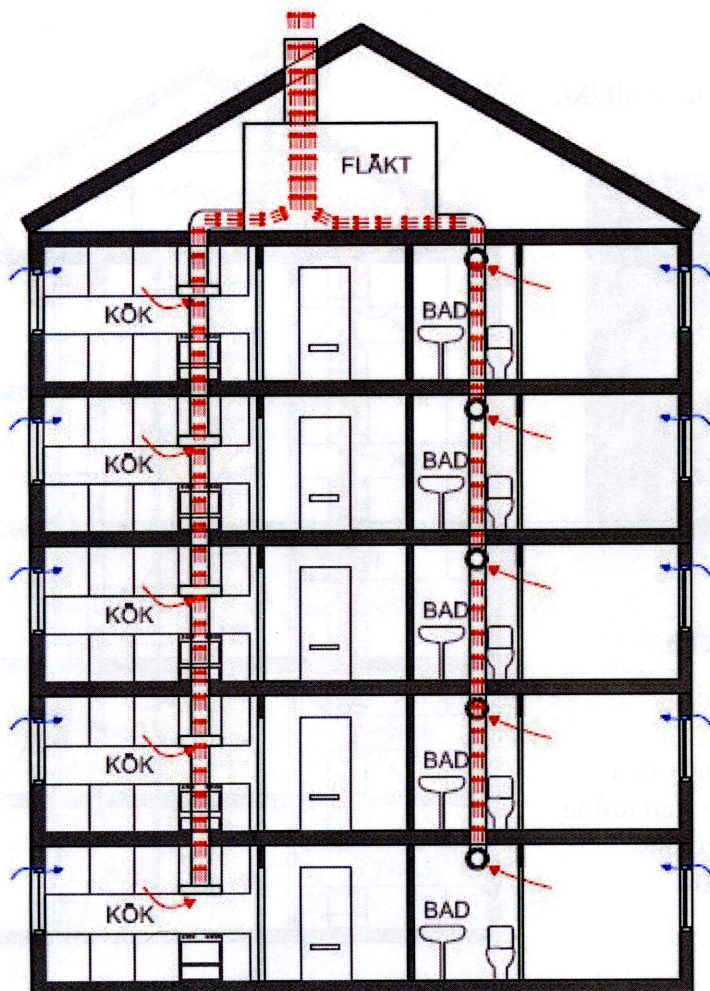
3. SKRUVA PÅ DONEN

Frånluftsdonen ska aldrig justeras (skruvas på), detta har ventilationstekniker gjort. Justeringar påverkar hela systemet, även hos dina grannar.



PRINCIPER FÖR VENTILATION, BRF STUGAN

Fläktstyrd frånluftsventilation (F-system)



Ventilationen i Brf Stugan 1 fungerar enligt följande principer.

Frisk luft kommer in i huset genom ventiler över fönster. Luften renas genom filter som finns i ventilerna. (Frisk luft markeras med blå pilar)

Frånluft sugas ut genom frånluftsdon i badrum och klädkammare samt genom spiskåpa i kök. Fläkten på taket styr all ventilation. (Frånluften är markerad med rött)

I spiskåporna sitter ett spjäll, när spjället öppnas sugas luft och matos ut av fläkten som finns i fläktrummet på vinden. I spiskåpan sitter ett filter som fångar upp det fett som finns i matoset. Det skall alltid finnas ett filter i spiskåpan och det ska rengöras regelbundet, tex i diskmaskin!

Hela huset är ett sammanhängande system. Enskilda boende får inte göra åtgärder som påverkar systemet. **DET DU GÖR PÅVERKAR DIN GRANNE.**